

18/9/2023


الناتج المحلي الإجمالي لدول مجلس التعاون للربع الأول 2023م

Gross Domestic Product (GDP) for GCC countries, Quarter 1-2023

GDP at Current Prices⁽¹⁾

GDP in GCC countries increased in the first quarter of 2023 compared to the same quarter in 2022, despite the significant decline in global oil prices⁽²⁾ (from 100.3 USD per barrel in the first quarter 2022 to 81.2 USD per barrel in the first quarter of 2023).

الناتج المحلي الإجمالي بالأسعار الجارية، الربع الأول 2023م Gross Domestic Product at Current Prices, Quarter 1 - 2023



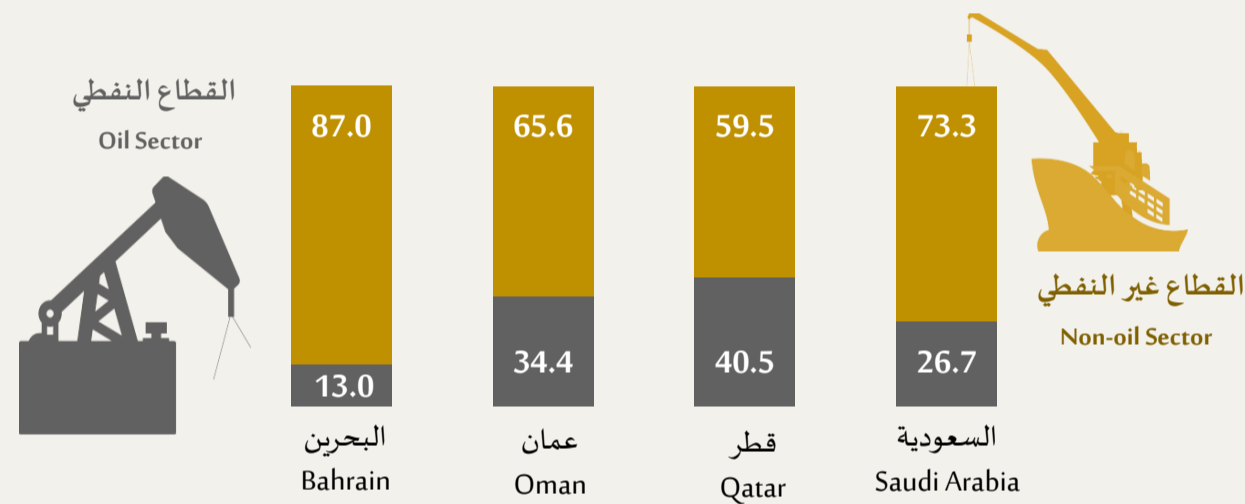
الناتج المحلي الإجمالي بالأسعار الجارية⁽¹⁾

ارتفع الناتج المحلي الإجمالي في غالبية دول مجلس التعاون في الربع الأول من عام 2023م مقارنة بالربع المماثل من عام 2022م، بالرغم من التراجع الكبير في أسعار النفط العالمية⁽²⁾ (من 100.3 دولار أمريكي للبرميل في الربع الأول 2022م إلى 81.2 دولار أمريكي للبرميل في الربع الأول 2023م).

معدل نمو الناتج المحلي الإجمالي بالأسعار الجارية في الربع الأول 2023م GDP at Current Prices Growth Rate, Quarter 1 - 2023

Country	Compared to Quarter 4 - 2022	Compared to Quarter 1 - 2022
Saudi Arabia	%1.9-	%2.8
Qatar	%8.7-	%1.0
Oman	%10.0-	%7.4
Bahrain	%5.3-	%4.2-

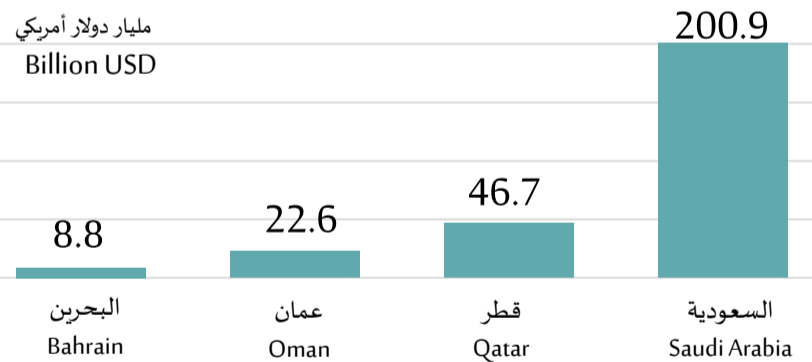
المساهمة النسبية للقطاعين النفطي وغير النفطي في الناتج المحلي الإجمالي (%), الربع الأول 2023م³ Contribution of the Oil and Non-Oil Sectors to GDP (%), Quarter 1 - 2023³



GDP at Constant Prices⁽⁴⁾

GCC countries achieved positive level of GDP growth rates at constant prices during the first quarter of 2023 compared to the first quarter of 2022.

الناتج المحلي الإجمالي بالأسعار الثابتة، الربع الأول 2023م Gross Domestic Product at Constant Prices, Quarter 1 - 2023



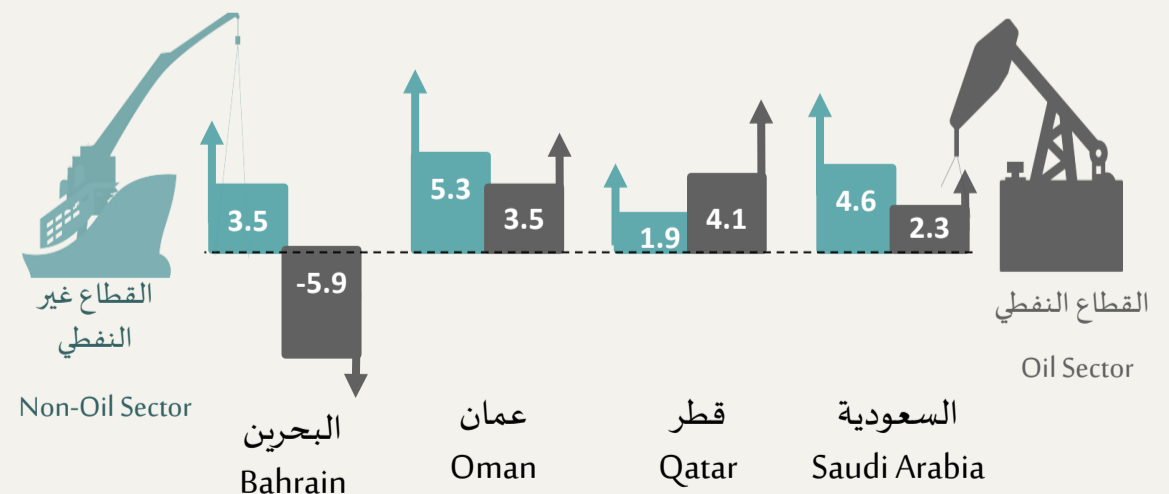
الناتج المحلي الإجمالي بالأسعار الثابتة⁽⁴⁾

حققت دول مجلس التعاون معدلات نمو موجبة للناتج المحلي الإجمالي بالأسعار الثابتة خلال الربع الأول من عام 2023م مقارنة بالربع الأول من عام 2022م.

معدل نمو الناتج المحلي الإجمالي بالأسعار الثابتة في الربع الأول 2023م GDP at Current Prices Growth Rate, Quarter 1 - 2023

Country	Compared to Quarter 4 - 2022	Compared to Quarter 1 - 2022
Saudi Arabia	%3.9-	%3.8
Qatar	%3.9-	%2.7
Oman	%14.7-	%4.7
Bahrain	%3.4-	%2.0

معدل نمو القطاعين النفطي وغير النفطي (%), الربع الأول 2023م مقارنة بالربع الأول 2022م Growth Rate of the Oil and Non-oil Sectors (%), Quarter 1- 2023 Compared to Quarter 1- 2022



⁽¹⁾ Data for Emirates and Kuwait are not available for Q1-2023.

⁽²⁾ Source: Energy Information Administration (EIA).

⁽³⁾ Oil sector includes oil and gas activities and related services.

⁽⁴⁾ For constant prices estimates, base year for Bahrain and Saudi Arabia is 2010, while for Oman and Qatar is 2018.

No data is available for the rest of GCC countries.

⁽¹⁾ بيانات كل من الإمارات و الكويت غير متوفرة للربع الأول 2023م.

⁽²⁾ المصدر: وكالة الطاقة الأمريكية (EIA).

⁽³⁾ القطاع النفطي يشمل أنشطة النفط والغاز والخدمات ذات الصلة.

⁽⁴⁾ للتقديرات بالأسعار الثابتة، سنة الأساس لكل من البحرين و السعودية 2010م بينما لعُمان وقطر 2018م.

ولا تتوفر بيانات لبقية دول مجلس التعاون.